

# ニューホライズン参考版


## 中学1年生 前半



発行者：石川県金沢市八日市 1-735-1 桜ゼミナール 安村知倫

このプリントは【東京書籍 NEW HORIZON】の教科書を参考にした、

英文法練習と単語テストです。



お子さんの中学校の予習・復習やテスト勉強にご活用いただけます。

# 英文・英単語の暗記法（このプリントの使い方）

## 1. 英文法プリント（問題と解答）

単元の英文法の練習です。説明を読んで、問題を解いてみましょう。

解き終わったら、答え合わせをしましょう。

授業の予習やテスト前の復習に繰り返し使ってください。

ホライズン 2年 1-1 英文法

ここでは「未来形」を学びます。

< **be going to 動詞原形** >で「～するつもりです。～する予定です。」という意味。

be 動詞の文なので、疑問文の作り方・答え方は be 動詞の文と同じです。

(例) He plays tennis. ( tomorrow 明日)  
未来 **He is going to play tennis tomorrow.**  
疑問文 **Is he going to play tennis tomorrow?**  
答え方 **Yes, he is. No, he isn't.**  
否定文 **He is not going to play tennis tomorrow.**

練習 ( ) 内の語句を加えて未来の文をつくり和訳し、疑問文なども練習しましょう。

1、 She plays baseball. ( tomorrow )

未来 \_\_\_\_\_  
和訳 \_\_\_\_\_  
疑問文 \_\_\_\_\_  
答え方 \_\_\_\_\_  
否定文 \_\_\_\_\_

2、 They watch a soccer game. ( next Sunday )

未来 \_\_\_\_\_  
和訳 \_\_\_\_\_  
疑問文 \_\_\_\_\_  
答え方 \_\_\_\_\_  
否定文 \_\_\_\_\_

ホライズン 2年 1-1 英文法

ここでは「未来形」を学びます。

< **be going to 動詞原形** >で「～するつもりです。～する予定です。」という意味。

be 動詞の文なので、疑問文の作り方・答え方は be 動詞の文と同じです。

(例) He plays tennis. ( tomorrow 明日)  
未来 **He is going to play tennis tomorrow.**  
疑問文 **Is he going to play tennis tomorrow?**  
答え方 **Yes, he is. No, he isn't.**  
否定文 **He is not going to play tennis tomorrow.**

練習 ( ) 内の語句を加えて未来の文をつくり和訳し、疑問文なども練習しましょう。

1、 She plays baseball. ( tomorrow )

未来 **She is going to play baseball tomorrow.**  
和訳 **明日 彼女は野球をするつもりです。**  
疑問文 **Is she going to play baseball tomorrow?**  
答え方 **Yes, she is. No, she is not.**  
否定文 **She is not going to play baseball tomorrow.**

2、 They watch a soccer game. ( next Sunday )

未来 **They are going to watch a soccer game next Sunday**  
和訳 **次の日曜 彼らはサッカーの試合を観るつもりです。**  
疑問文 **Are they going to watch a soccer game next Sunday?**  
答え方 **Yes, they are. No, they are not.**  
否定文 **They are not going to watch a soccer game next Sunday**

このプリントを終えたら、基本英文と単語のプリントにすすみましょう。

## 2. 基本英文+単語暗記プリント（問題と解答）

暗記のコツがありますから、次の順番で勉強してください。

### 1. 最初に、英文と単語を音読できるか確かめましょう。

ホライズン 2年 1-1 テスト

基本文 私は明日沖縄を訪れる予定です。

**I am going to visit Okinawa tomorrow.**

---

疑問文 あなたは明日沖縄を訪れる予定ですか？

**Are you going to visit Okinawa tomorrow ?**

---

答え方 はい、そのつもりです      いいえ、そのつもりではありません

**Yes, I am.                      No, I am not.**

---

否定文 私は明日沖縄を訪れる予定はありません

**I am not going to visit Okinawa tomorrow.**

---

旅行	<b>trip</b>
計画	<b>plan</b>
休日	<b>holiday</b>
おば	<b>aunt</b>
夫	<b>husband</b>
海外に (a)	<b>abroad</b>
案内する	<b>show</b>
あちこち	<b>around</b>
金色の	<b>golden</b>
経験する	<b>experience</b>
飛行機	<b>airplane</b>

上の基本英文から順に、「アイアム・ゴウイングトゥー」と音読してみます。

一番下の単語までスラスラ読めるようにしましょう。

読めない単語は「教科書ガイド」などで調べてください。

## 2. つぎに、英文をかくして、英文が言えるようにしましょう。

※ 赤いシートできれいに隠れないときは、他のもので隠してください。

ホライズン 2年 1-1 テスト

基本文 私は明日沖縄を訪れる予定です。

疑問文

答え方

否定文

旅行 trip

計画 plan

休日 holiday

おば aunt

夫 husband

海外に (a) abroad

案内する show

あちこち around

金色の golden

経験する experience

飛行機 airplane

日本語を見て、英文を言えるように練習します。

「アイアム・ゴーングトゥー・・・」と英文が言えたら OK です。

すべての基本英文をスラスラ言えるようにしましょう。

3, 単語も同じように、右側をかくして言えるようにしましょう。

ホライズン 2年 1-1 テスト

基本文 私は明日沖縄を訪れる予定です。

I am going to visit Okinawa tomorrow.

---

疑問文 あなたは明日沖縄を訪れる予定ですか？

Are you going to visit Okinawa tomorrow ?

---

答え方 はい、そのつもりです      いいえ、そのつもりではありません

Yes, I am.                      No, I am not.


---

否定文 私は明日沖縄を訪れる予定はありません

I am not going to visit Okinawa tomorrow.

---

旅行  
計画  
休日  
おば  
夫  
海外に (a)  
案内する  
あちこち  
金色の  
経験する  
飛行機



上から順に「トリップ・プラン・ホリデイ・アーントゥ・・・」と

英単語が言えるように練習しましょう。

言えるようになる → 書けるように練習する、

この順番が大切です。

ホライズン 2年 1-1 テスト

基本文 私は明日沖縄を訪れる予定です。

I am going to visit Okinawa tomorrow.

疑問文 あなたは明日沖縄を訪れる予定ですか？

Are you going to visit Okinawa tomorrow ?

答え方 はい、そのつもりです いいえ、そのつもりではありません

Yes, I am. No, I am not.

否定文 私は明日沖縄を訪れる予定はありません

I am not going to visit Okinawa tomorrow.

旅行	trip
計画	plan
休日	holiday
おば	aunt
夫	husband
海外に (a)	abroad
案内する	show
あちこち	around
金色の	golden
経験する	experience
飛行機	airplane



正解を見ながら基本英文と単語を練習しましょう。

1枚の量が多いと感じたら、2回に分けても大丈夫です。

練習したら、**ノートにテストをしてみましょう。**

丸付けをして満点が取れたら、2枚目のテスト用紙にテストをしてみましょう。

間違えた英文や単語は覚えるまでノートに練習します。

日頃の**学校の小テスト対策や中間期末テストの前に繰り返し使ってください。**

印刷プリントは前もってコピーしておいてもいいでしょう。

それでは英語の勉強がんばって！

ここから実物のプリントサンプルです。

ホライズン 1年 1-1

ここでは、<sup>いっばんだうし</sup>一般動詞「～する」という英文の並び方も勉強します。  
日本語の並び方と英語の並び方が違うことを覚えましょう。

(例) I like tennis.

英語順 私は / 好き / テニス

自然な和訳 私はテニスが好き

練習 例にならって英語順と自然な和訳（日本語）を書きましょう。

1、 I like baseball.

英語順 / /

和訳

---

2、 I play soccer.

英語順 / /

和訳

---

3、 I study English.

英語順 / /

和訳

---

4、 I love yakiniku.

英語順 / /

和訳

---



ここでは、<sup>いっばんだうし</sup>一般動詞「～する」という英文の並び方も勉強します。  
日本語の並び方と英語の並び方が違うことを覚えましょう。

(例) I like tennis.  
英語順 私は / 好き / テニス  
自然な和訳 私はテニスが好き

練習 例にならって英語順と自然な和訳（日本語）を書きましょう。

1、 I like baseball.

英語順 私は / 好き / 野球

和訳 私は野球が好き

---

2、 I play soccer.

英語順 私は / する / サッカーを

和訳 私はサッカーをする

---

3、 I study English.

英語順 私は / 勉強する / 英語を

和訳 私は英語を勉強する

---

4、 I love yakiniku.

英語順 私は / 大好き / 焼肉

和訳 私は焼肉が大好き

---

基本文 私はタナカアサミです。

**I am Tanaka Asami.**

---

基本文 私は音楽が好きです。

**I like music.**

---

大好き **love** 飲む **drink**

あなたは **you** 友達 **friend**

お茶 **tea** 食べ物 **food**

色 **color** 数 **number**

元気な **fine** すばらしい **great**

空腹の **hungry** 新しい **new**

日本の **Japanese**

どのように **how** よく(～する) **often**

～について **about** ～も **too**

**I am** の短縮形 **I'm**

私を～と呼んでください **Call me** ～

こんにちは みなさん **Hello, everyone.**

基本文 私はタナカアサミです。

---

基本文 私は音楽が好きです。

---

大好き

飲む

あなたは

友達

お茶

食べ物

色

数

元気な

すばらしい

空腹の

新しい

日本の

どのように

よく（～する）

～について

～も

I am の短縮形

私を～と呼んでください

こんにちは みなさん


be 動詞は「<sup>アム</sup>am / <sup>イズ</sup>is / <sup>アー</sup>are」の3つがあり、名前や性質・状態を表すときに使います。

<sup>アイ</sup>I (私は) のときは、am を使うと決まっていたのでしたね。

You (あなたは) には <sup>アー</sup>are を使うと決まっています。

また、疑問文をつくるときは are を前に出すというルールがあります。

(例) You are Ken. あなたはケンです。

疑問文  Are you Ken? あなたはケンですか？

答え方 Yes, I am. No, I am not. はい、そうです。いいえ、ちがいます。

練習 次の文の疑問文と答えを書き、それぞれ和訳しましょう。

1、 You are Meg.

疑問文

---

和訳

---

答え方

---

和訳

---

2、 You are from Australia.

疑問文

---

和訳

---

答え方

---

和訳

---

be 動詞は「<sup>アム</sup>am / <sup>イズ</sup>is / <sup>アー</sup>are」の3つがあり、名前や性質・状態を表すときに使います。

<sup>アイ</sup>I（私は）のときは、am を使うと決まっていたのでしたね。

You（あなたは）には <sup>アー</sup>are を使うと決まっています。

また、疑問文をつくるときは are を前に出すというルールがあります。

(例) You are Ken. あなたはケンです。

疑問文 <sup>↑</sup>Are you Ken? あなたはケンですか？

答え方 Yes, I am. No, I am not. はい、そうです。いいえ、ちがいます。

練習 次の文の疑問文と答えを書き、それぞれ和訳しましょう。

1、 You are Meg.

疑問文 Are you Meg?

---

和訳 あなたはメグですか？

---

答え方 Yes, I am. No, I am not.

---

和訳 はい、メグです。 いいえ、メグではありません。

---

2、 You are from Australia.

疑問文 Are you from Australia?

---

和訳 あなたはオーストラリア出身ですか？

---

答え方 Yes, I am. No, I am not.

---

和訳 はい、オーストラリア出身です。 いいえ、オーストラリア出身ではありません。

---

ここでは一般動詞の疑問文（たずねる文）「～しますか？」と答え方、否定文も学びます。

肯定文 <sup>こうていぶん</sup> I play soccer. 私はサッカーをします。

疑問文 <sup>ドゥー</sup> Do you play soccer? あなたはサッカーをしますか？

答え方 Yes, I do. No, I do not. (No, I <sup>ドントゥ</sup> don't.) はい、します いいえ、しません

否定文 I don't play soccer. 私はサッカーをしません。

練習 次の文の疑問文、答え、否定文を書き、それぞれ和訳しましょう。

1、 I play tennis.

疑問文

---

和訳

---

Yes ,No

---

和訳

---

否定文

---

和訳

---

2、 I study English.

疑問文

---

和訳

---

Yes ,No

---

和訳

---

否定文

---

和訳

---

ここでは一般動詞の疑問文（たずねる文）「～しますか？」と答え方、否定文も学びます。

肯定文 **I play soccer.** 私はサッカーをします。

疑問文 **Do you play soccer ?** あなたはサッカーをしますか？

答え方 **Yes, I do.** **No, I do not.** ( **No, I don't.** ) はい、します いいえ、しません

否定文 **I don't play soccer.** 私はサッカーをしません。

練習 次の文の疑問文、答え、否定文を書き、それぞれ和訳しましょう。

1、 **I play tennis.**

疑問文 **Do you play tennis ?**

和訳 あなたはテニスをしますか？

Yes ,No **Yes, I do.** **No, I don't.**

和訳 はい、します。 いいえ、しません。

否定文 **I don't play tennis.**

和訳 私はテニスをしません。

2、 **I study English.**

疑問文 **Do you study English ?**

和訳 あなたは英語を勉強しますか？

Yes ,No **Yes, I do.** **No, I don't.**

和訳 はい、勉強します。 いいえ、勉強しません。

否定文 **I don't study English.**

和訳 私は英語を勉強しません。

基本文 あなたはケンです。  
**You are Ken.**

---

疑問文 あなたはケンですか？  
**Are you Ken ?**

---

答え方 はい、私はケンです。 いいえ、ちがいます。  
**Yes, I am. No, I am not.**

---

基本文 私はサッカーを観ます。  
**I watch soccer.**

---

疑問文 あなたはサッカーを観ますか？  
**Do you watch soccer ?**

---

答え方 はい、観ます。 いいえ、観ません。  
**Yes, I do. No, I don't.**

---

否定文 私はサッカーを観ません。  
**I don't watch soccer.**

---

野球 **baseball**                      バasketボール **basketball**

ラグビー **rugby**                      クリケット **cricket**

それは・それを **it**                      ファン **fan**

シドニー **Sydney**                      ただ～だけ **just**

それで **so**                      どのような **how ~**

～について **about ~**                      ～はどうですか？ **How about ~?**



ホライズン1年 1-2 基本文・単語テスト

基本文 あなたはケンです。

---

疑問文 あなたはケンですか？

---

答え方 はい、私はケンです。 いいえ、ちがいます。

---

基本文 私はサッカーを観ます。

---

疑問文 あなたはサッカーを観ますか？

---

答え方 はい、観ます。 いいえ、観ません。

---

否定文 私はサッカーを観ません。

---

野球

バスケットボール

ラグビー

クリケット

それは・それを

ファン

シドニー

ただ~だけ

それで

どのような

~について

~はどうですか？

プリントと併用すると効果的な参考書や問題集を紹介します。



教科書の新出単語・本文訳がわかります。QRコードで音声も聞けます。



学校のワークがない人は、この問題集がおススメ。テスト勉強に。

1年生	2年生
前半	前半
Unit 0 ~ Unit5	Unit 0 ~ Unit4
全85ページ	全91ページ
後半	後半
Unit 6 ~ Unit11	Unit 5 ~ Unit7
全104ページ	全69ページ

ダウンロード・印刷プリントは同じ内容です。

制作・販売者

桜ゼミナール 安村知倫

〒921-8064

石川県金沢市八日市 1-735-1

076-280-2585

info@chugakuagaru.com

教材についてご質問やご相談がありましたら、  
上記までご連絡ください。

[販売ページはこちら](#)